


KOSTKI SZLACHETNE

FAKTURA: GŁADKA | GR. [CM]: 6



ZASTOSOWANIE



Grubość 6 cm

do wykorzystania w ruchu pieszym



użycie **Polbruk Toledo**

do lekkiego ruchu drogowego
— sprawdź Warunki Zabudowy,
s. 155 – 157



POLBRUK TOLEDO

GR. [CM]	WYMIARY [CM]	DOSTĘPNOŚĆ W REGIONIE	FAKTURA	KOLORYSTYKA	J.M.	PAKOWANIE	
						ILOŚĆ NA PALECIE	WAGA KG
6	15×15 15×30 30×30 30×45	Centrum	gładka	nerino (biało-szaro-czarny), boho (biało-grafitowo-ochrowy), taupe (mokka-stalowo-biały), ivory (biało-beżowy), latte (biały-jasnopiaskowy), cortado (brązowo-biały), hawaii (brązowo-pomarańczowy)	m ²	10.8	1 478
		Południe		nerino (biało-szaro-czarny), boho (biało-grafitowo-ochrowy), taupe (mokka-stalowo-biały), ivory (biało-beżowy), latte (biały-jasnopiaskowy), cortado (brązowo-biały), hawaii (brązowo-pomarańczowy)			


| komplet wymiarów na palecie | Polbruk Toledo – układ Polbruk Commix, wymiary elementów zwiększone o 50% | kolorystyka Polbruk Toledo dostępna w Regionach Zachód i Północ na stronie 49 | podział regionalny na stronie 4 – 5 |

PRODUKT NA STRONIE WWW

KOLORYSTYKA



ZESKANUJ
QR KOD
I POZNAJ
SZCZEGÓŁY
PRODUKTU!



KOSTKI SZLACHETNE

FAKTURA: GŁADKA | GR. [CM]: 6



ZASTOSOWANIE



Grubość 6 cm

do wykorzystania w ruchu pieszym



użyjcie **Polbruk Toledo**

do lekkiego ruchu drogowego — sprawdź Warunki Zabudowy, s. 155 — 157



POLBRUK TOLEDO

GR. [CM]	WYMIARY [CM]	DOSTĘPNOŚĆ W REGIONIE	FAKTURA	KOLORYSTYKA	J.M.	PAKOWANIE	
						ILOŚĆ NA PALECIE	WAGA KG
6	15×15 15×30 30×30 30×45	Zachód	gładka	nerino (biało-szaro-czarny), boho (biało-grafitowo-ochrowy), taupe (mokka-stalowo-biały), latte (biały-jasnopiaskowy), ivory (biało-beżowy), hawaii (brązowo-pomarańczowy), masala (brązowo-beżowy)	m ²	10.8	1 478
		Północ		nerino (biało-szaro-czarny), taupe (mokka-stalowo-biały), ivory (biało-beżowy), latte (biały-jasnopiaskowy), hawaii (brązowo-pomarańczowy)			


| komplet wymiarów na palecie | Polbruk Toledo — układ Polbruk Commix, wymiary elementów zwiększone o 50% | kolorystyka Polbruk Toledo dostępna w Regionach Centrum i Południe na stronie 48 | podział regionalny na stronie 4 — 5 |

PRODUKT NA STRONIE WWW



ZESKANUJ
QR KOD
I POZNAJ
SZCZEGÓŁY
PRODUKTU!

KOLORYSTYKA



KOSTKI DEKORACYJNE

FAKTURA: GŁADKA | GR. [CM]: 6



ZASTOSOWANIE



Grubość 6 cm

do wykorzystania w ruchu pieszym



użyjcie **Polbruk Toledo** do lekkiego ruchu drogowego — sprawdź Warunki Zabudowy, s. 155 – 157

NOWOŚĆ

POLBRUK TOLEDO

GR. [CM]	WYMIARY [CM]	FAKTURA	KOLORYSTYKA	J.M.	PAKOWANIE	
					ILOŚĆ NA PALECIE	WAGA KG
6	15×15 15×30 30×30 30×45	gładka	szary, grafitowy	m ²	10.8	1 478

| komplet wymiarów na palecie | Polbruk Toledo – układ Polbruk Commix, wymiary elementów zwiększone o 50% |


PRODUKT NA STRONIE WWW



ZESKANUJ
QR KOD
I POZNAJ
SZCZEGÓŁY
PRODUKTU!

KOLORYSTYKA

KLASYCZNE



szary

grafitowy

Polbruk
A CRH COMPANY